

# EL 80L ASK EL 80F ASK

## AUSSENJALOUSIE/RAFFSTORE MIT MOTORANTRIEB 80-MM-LAMELLEN MIT KLEMMKONSOLEN-FÜHRUNGSSCHIENEN


80L : gebördelte 80-mm-Lamellen

80F : flexible 80-mm-Lamellen

### Beschreibung

- 80 mm-Lamellen mit Kunststoffbeschichtung, 90% recyceltem Aluminium
- Seitenführung: 18 x 37 Aluminium Führungsschienen mit Dämpfungskeder zur Geräuschdämmung
- Freitragende Montage zwischen/auf die Führungsschienen möglich
- Oberschiene: 57 x 51 mm U-Form aus verzinktem Stahl
- Unterschiene: 80 x 22 mm Aluminium, eloxiert oder pulverbeschichtet
- 230V Motor: Thermoschalter, IP54 staub- und spritzwassergeschützt
- Leiterkordeln: aramidverstärktes Polyester
- Senken der Lamellen geschlossen, Heben der Lamellen unter 45°
- Spezieller Wendemechanismus Verhindert der selbsttätigen Lamellenverstellung unter Windlast
- Schwarze Unterschienen-Endkappen und Zugband
- UV- und witterungsbeständige Komponenten
- Windstabil je nach Größe und Betätigung

### SEITENFÜHRUNGSPROFIL

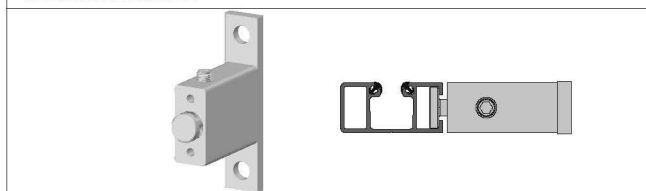


### ZUSÄTZLICHE SEILFÜHRUNG

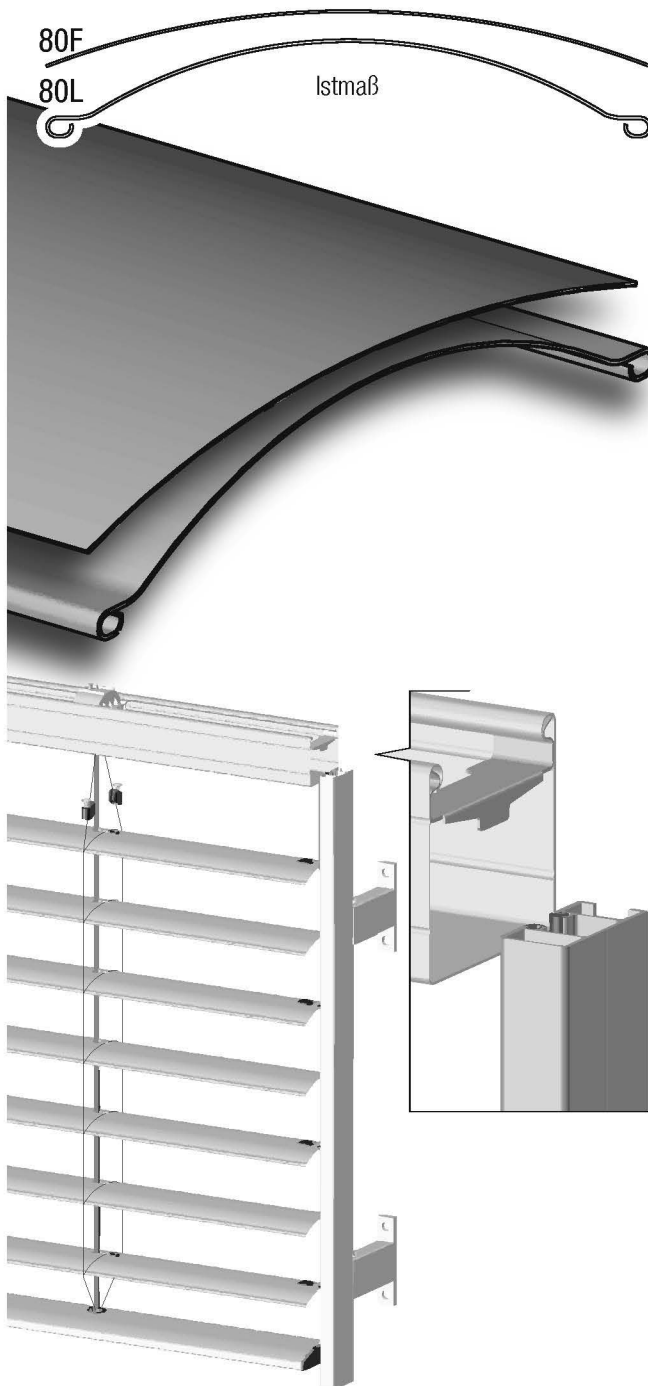
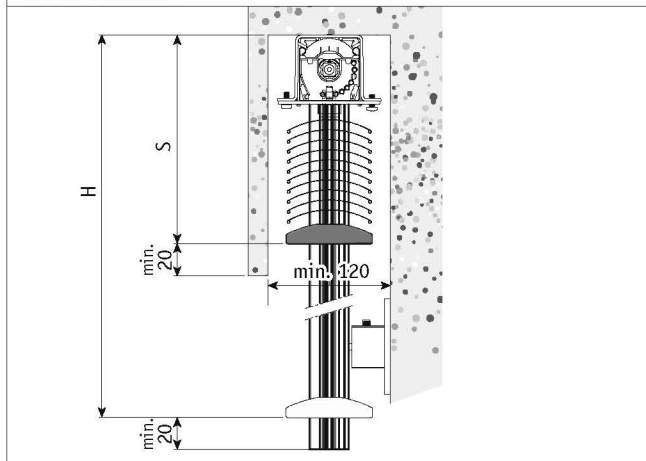
Für Raffstorebreiten über 2,5 m.



### KLEMMKONSOLE



### SEITENANSICHT



### GRÖSSENBSCHRÄNKUNGEN

		Breite		Höhe	Oberfläche
		min. (cm)	max. (cm)	max. (cm)	max. (m <sup>2</sup> )
Einzelbehang	EL 80L ASK	56	500	400	16
	EL 80F ASK	56	300	400	12
Gruppe	EL 80L ASK		1000	400	20
	EL 80F ASK		1000	400	20

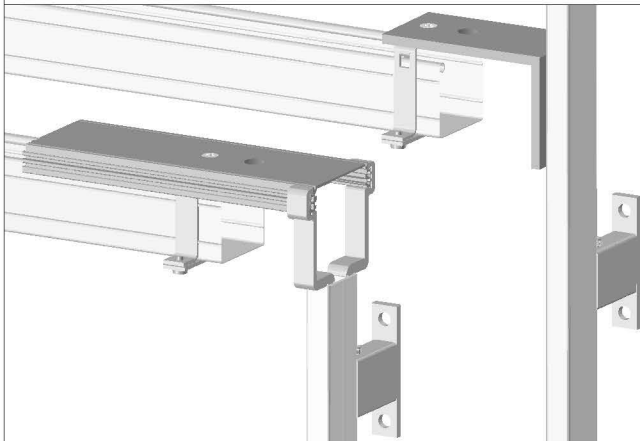
### PAKETHÖHE (MM)

(Raffstorehöhen auf Seite 75)

Raffstorehöhe	80L ASK		80F ASK		Raffstorehöhe	80L ASK		80F ASK	
	Pakethöhe	Pakethöhe	Pakethöhe	Pakethöhe		Pakethöhe	Pakethöhe		
1000	150	143	2500	230	201	4000	300	257	
1500	173	164	3000	253	222				
2000	201	179	3500	377	240				

# OPTIONEN EL 80L ASK, EL 80F ASK

## FREITRAGENDER BEHANG



## 40° ARBEITSSTELLUNG

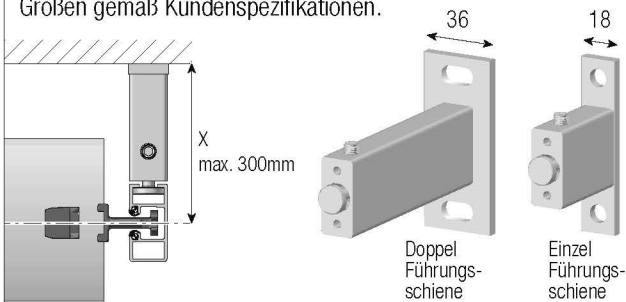
Standard; Senken der Lamellen geschlossen

Arbeitstellung; Senken der Lamellen mit einem Winkel von 40°

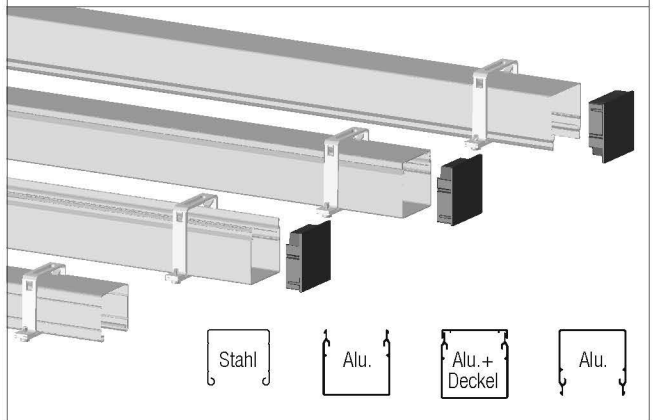


## KLEMMKONSOLE


Größen gemäß Kundenspezifikationen.



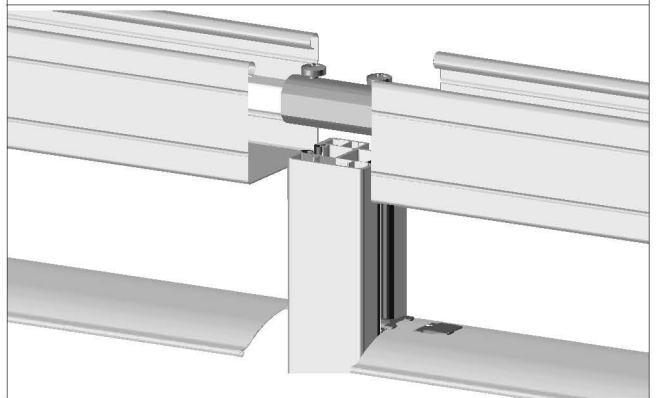
## OBERSCHIENE



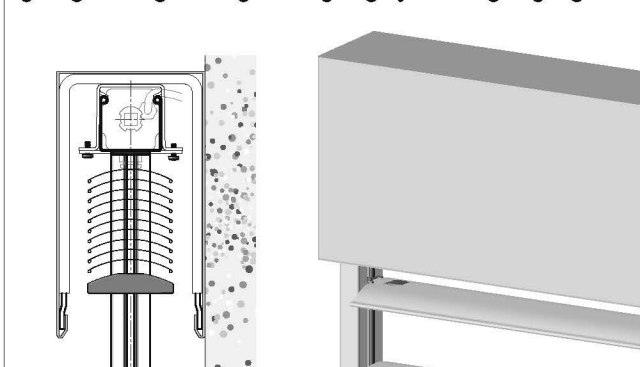
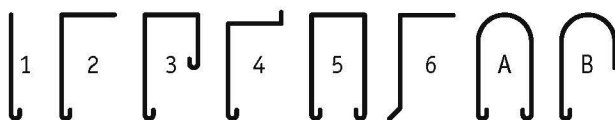
## SEITENFÜHRUNGEN



## KUPPLUNG



## BLENDE



## WEITERE OPTIONEN (Weitere Information auf Seite 73)

- Schnellhebesystem für Fluchtwege (EL 80 ASK N)
- Lichtleittechnik - Typ Standard
- Langsam laufender Motor für präzisere Lamellenverstellung
- Perforierte Lamellen
- Zusätzliche Führungsseile
- Zu Motorsteuerungen siehe separat erhältliche Dokumentation
- Aufständering auf und zwischen den Führungsschienen
- Zugband und Leiterkordel in grau